

**ՀԱՅԱՍՏԱՆԻ ՀԱՆՐԱՊԵՏՈՒԹՅԱՆ ՈՍՏԻԿԱՆՈՒԹՅՈՒՆ
ԿԱԶՄԱԿԵՐՊՎԱԾ ՀԱՆՑԱՎՈՐՈՒԹՅԱՆ ԴԵՄ ՊԱՅՔԱՐԻ ԳԼԽԱՎՈՐ ՎԱՐՉՈՒԹՅՈՒՆ**

**ԹՄՐԱՍԻՋՈՅՆԵՐԻ ԱՆՕՐԻԱԿԱՆ
ՇՐՋԱՆԱՌՈՒԹՅԱՆ ԴԵՄ ՊԱՅՔԱՐԻ ՎԱՐՉՈՒԹՅՈՒՆ**

ԱՍՓՈՓ ՏԵՂԵԿԱՏՎՈՒԹՅՈՒՆ

**2012 թ. 6 ԱՍԻՍԵՐԻ ԸՆԹԱՅՐՈՒՄ ՀԱՆՐԱՊԵՏՈՒԹՅՈՒՆՈՒՄ ԹՄՐԱՍՈՒՈՒԹՅԱՆ ԵՎ ԹՄՐԱՍԻՋՈՅՆԵՐԻ ԱՊՕՐԻՆԻ
ՇՐՋԱՆԱՌՈՒԹՅԱՆ ԴԵՄ ՏԱՐՎՈՂ ՊԱՅՔԱՐԻ ՎԻՃԱԿԻ ՍՄԱՆ**





Այսօր թմրամուլությունը և թմրամիջոցների ապօրինի շրջանառությունը հանդիսանում են առանց բացառության երկրագնդի բոլոր երկրների գերխնդիրներից մեկը, որը պահանջում է միասնական մոտեցում, հստակ ռազմավարություն և ամենակարևորը՝ ուժեղ կամք այդ չարիքի դեմ պայքարելու և այն արմատախիլ անելու համար:

Թմրամիջոցների ապօրինի շրջանառությունը, ավելի հակիրճ - թմրաբիզնեսը, դրան հետևանք թմրամուլությունը որպես տարածական և որպես խիստ հակահասարակական ուղղվածություն ունեցող երևույթներ համաշխարհային հանրության ուշադրության կենտրոնում են: Այնքանով որ, իրենց ծավալներով և մասշտաբներով դրանք ներառել են բոլոր աշխարհամասերը, ժողովուրդների, անկախ վերջիններիս ազգությունից, սեռից, դավանանքից և սոցիալական պատկանելիությունից:

ՄԱԿ-ի 2011թ. <<Թմրամիջոցների մասին համաշխարհային զեկույցը>> լավագույնս արտացոլում է թմրամիջոցների, հոգեմետ նյութերի և դրանց պրեկուրսորների ապօրինի շրջանառության համաշխարհային շարժը: Ըստ այդ զեկույցի 2010թ. ընթացքում երկրագնդի 15-64 տարեկան բնակչության մոտ 3.5% - 5.7% կամ 155-ից 250 միլիոն մարդ գոնե մեկ անգամ օգտագործել են արգելված թմրամիջոց՝

- 1.կանեփ (կանաբիս)՝ 156.2 մլն մարդ
- 2.ամֆետամինային հոգեխթանիչներ՝ 37.9 մլն մարդ
- 3.ափիոնային թմրամիջոցներ (հերոին, մորֆին և ափիոն)՝ 15.2 մլն մարդ
- 4.կոկաին՝ 13.3 մլն մարդ: Թմրամիջոցների չարաշահման հետևանքով տարեկան մահանում է 7.3 մլն մարդ:

Թմրամիջոցների ապօրինի շրջանառությունից ստացված տարեկան եկամուտը կազմում է 200 մլրդ դոլար:

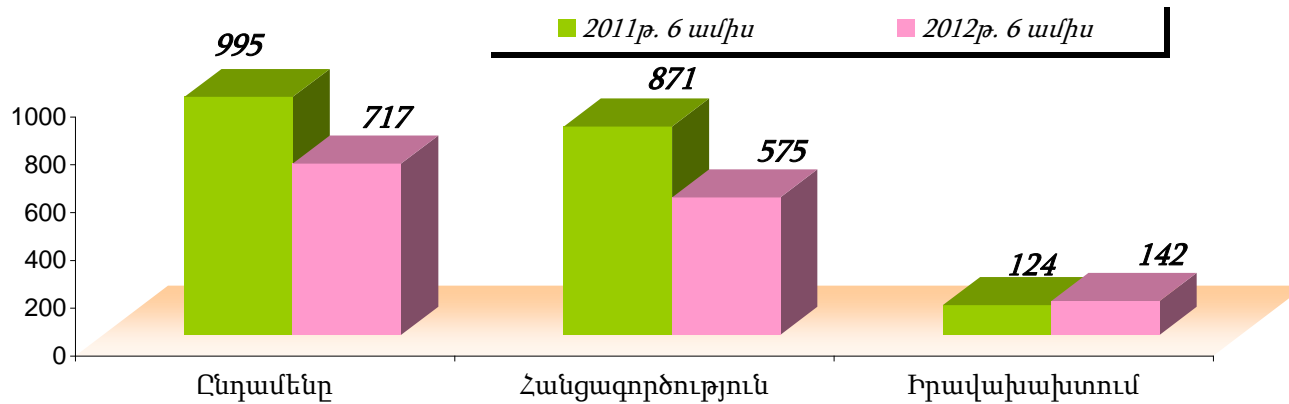
Աշխարհում քրեական հանցագործությունների կեսից ավելին կատարվում են թմրամիջոցների ազդեցության տակ:

Չնայած, համաշխարհային հանրության կողմից ձեռնարկվող միջոցառումներին, թմրամիջոցների ապօրինի շրջանառության դեմ տարվող պայքարի արդյունավետությունը առ այժմ դեռ բարձր չէ:

Թմրամիջոցների ապօրինի շրջանառության հակազդումը՝ կապված տարբեր երկրների ակտիվ քաղաքական, տնտեսական, մշակութային ինտեգրացման հետ, մեկ երկրի, առավել ևս մեկ ծառայության շրջանակներում հնարավոր չէ լուծել: Դա դեմ պայքարելու համար անհրաժեշտ է բոլոր երկրների և շահագրգիռ ծառայությունների բազմակողմանի համագործակցություն:



2012թ. 6 ամիսների ընթացքում Հայաստանի Հանրապետության ոստիկանության ստորաբաժանումները համագործակցելով շահագրգիռ գերատեսչությունների հետ թմրամիջոցների, հոգեմետ նյութերի և դրանց պրեկուրսորների ապօրինի շրջանառության դեմ տարվող պայքարի ուղղությամբ ձեռնարկված օպերատիվ-հետախուզական միջոցառումների շնորհիվ հայտնաբերել են **575** հանցագործության դեպք, նախորդ տարվա նույն ժամանակահատվածի՝ **871** դեպքի դիմաց: Գրանցվել է նվազում **296** դեպքով կամ 34.0 տոկոսով: Գրանցվել է վարչական իրավախախտումների **142** դեպք՝ նախորդ տարվա 6 ամիսներին հայտնաբերված **124** դեպքի դիմաց:



Գրաֆիկ 1. Թմրամիջոցների, հոգեմետ նյութերի և դրանց պրեկուրսորների ապօրինի շրջանառության հետ կապված հանցագործությունների և իրավախախտումների պատկերը

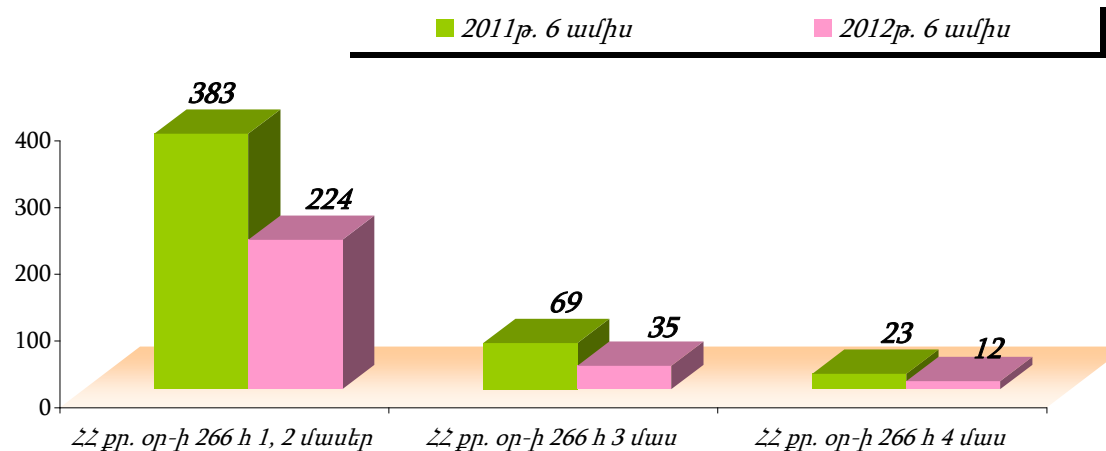
ՀՀ քր. օր-ի հոդվածներ	2011 թ. 6 ամիս	2012 թ. 6 ամիս	+, -	տոկոս
266-274 հոդվածներ	871	575	-296	34.0
266 հ 1 և 2 մասեր	383	224	-159	41.5
266 հ 3 մաս	69	35	-34	49.2
266 հ 4 մաս	23	12	-11	47.8
267 հ	1	0	-1	100.0
268 հ	393	300	-93	23.6
269 հ	2	3	+1	50.0
270 հ	0	0		
272 հ	0	0		
273 հ	0	0		
274 հ	0	1	+1	100.0

Աղյուսակ 1. Թմրամիջոցների, հոգեմետ նյութերի և դրանց պրեկուրսորների ապօրինի շրջանառության հետ կապված հանցագործությունները՝ ըստ ՀՀ քր. օր-ի հոդվածների

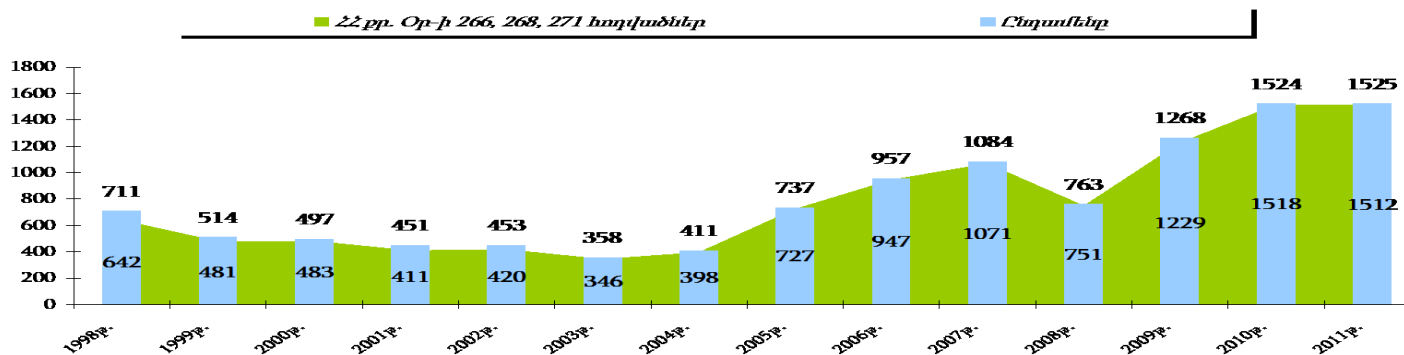
Թ Մ Ր Ա Մ Ի Զ Ո Յ Ն Ե Ր Ի Ա Ն Օ Ր Ի Ն Ա Կ Ա Ն Շ Ր Զ Ա Ն Ա Ռ ՈՒ Թ Յ Ա Ն Դ Ե Մ Պ Ա Յ Ք Ա Ր Ի Վ Ա Ր Զ ՈՒ Թ Յ ՈՒ Ն



Նշված 575 դեպքերից 271-ը կազմում են թմրամիջոցների, հոգեմետ նյութերի և դրանց պրեկուրսորների ապօրինի շրջանառությունն իրացնելու նպատակով կամ դրանց ապօրինի իրացնելը: Նախորդ տարվա նույն ժամանակահատվածի համեմատ գրանցվել է նվազում 204 դեպքով կամ 42.9 տոկոսով /2011թ. 6 ամիսներին ` 475 դեպք/:



Գրաֆիկ 2. Թմրամիջոցների, հոգեմետ նյութերի և դրանց պրեկուրսորների ապօրինի իրացման հետ կապված հանցագործությունների պատկերը /ՀՀ քր. օր-ի 266 հոդված/



Գրաֆիկ 3. 1998–2011թթ. ընթացքում հանրապետությունում հայտնաբերված թմրամոլության, թմրամիջոցների, հոգեմետ նյութերի և դրանց պրեկուրսորների ապօրինի շրջանառության հետ կապված հանցագործությունների գրաֆիկական պատկերը



Ոստիկանության ՄՎ, բաժին	ընդամենը		հանցագործությ		իրավախախտում	
	2011	2012	2011	2012	2011	2012
Շենգավիթ	30	44	24	37	6	7
Էրեբունի	73	57	69	44	4	13
Կենտրոնական	175	95	175	92	0	3
Արաբկիր	127	55	118	43	9	12
Մալաթիա	83	26	79	17	4	9
Նոր Նորք	51	76	39	69	12	7
Սաշտոնց	9	27	9	25	0	2
Քանաք-Զեյթուն	28	10	22	6	6	4
Մետրոպոլիտեն	1	1	1	1	0	0
ԵՐԵՎԱՆԻ ՈՎ	577	391	536	334	41	57
Աշտարակ	11	14	11	7	0	7
Ապարան	2	1	2	1	0	0
Արագած	1	0	1	0	0	0
Թային	4	0	3	0	1	0
ԱՐՄԱՎԻՐԻ ՈՎ	18	15	17	8	1	7
Արտաշատ	15	10	10	6	5	4
Արարատ	17	13	9	6	8	7
Մասիս	32	7	25	7	7	0
ԱՐԱՐԱՏԻ ՈՎ	64	30	44	19	20	11
Արմավիր	60	28	58	28	2	0
Բաղրամյան	3	5	3	5	0	0
Վաղարշապատ	14	14	7	7	7	7
Մեծամոր	7	3	5	1	2	2
ԱՐՄԱՎԻՐԻ ՈՎ	84	50	73	41	11	9
Գավառ	2	2	2	2	0	0
Ճամբարակ	0	1	0	1	0	0
Մարտունի	3	3	3	3	0	0
Մեան	2	10	1	10	1	0
Վարդենիս	3	4	3	4	0	0
ԳԵՂԱՐՔՈՒՆԻՔԻ ՈՎ	10	20	9	20	1	0
Վանաձոր	23	34	15	22	8	12
Գուգարք	6	5	3	5	3	0
Թումանյան	10	7	10	7	0	0
Սյիտակ	8	8	5	6	3	2

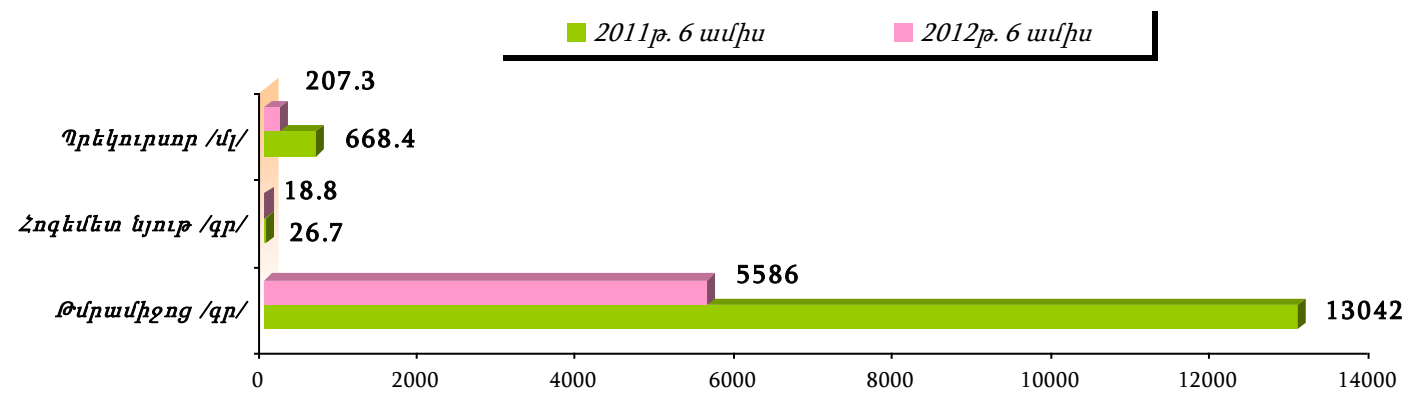
Ոստիկանության ՄՎ, բաժին	ընդամենը		հանցագործությ		իրավախախտում	
	2011	2012	2011	2012	2011	2012
Ստեփանավան	4	2	3	2	1	0
Տաշիր	5	3	4	2	1	1
ԼՈՌԻ ՄՈՎ	56	59	40	44	16	15
Հրազդան	40	18	36	13	4	5
Կոտայք	12	8	12	8	0	0
Նաիրի	9	14	5	4	4	10
Չարենցավան	9	7	6	4	3	3
ԿՈՏԱՅՔԻ ՄՈՎ	70	47	59	29	11	18
Գյումրի	53	44	41	34	12	10
Ախուրյան	9	4	7	4	2	0
Ամասիա	2	1	2	1	0	0
Անի	5	1	2	1	3	0
Աշոցք	1	0	1	0	0	0
Արթիկ	4	6	4	6	0	0
ՇԻՐԱԿԻ ՄՈՎ	74	56	57	46	17	10
Կապան	1	12	1	4	0	8
Գորիս	11	10	8	6	3	4
Մեղրի	5	4	5	4	0	0
Միսիան	2	2	2	2	0	0
ՍՅՈՒՆԻՔԻ ՄՈՎ	19	28	16	16	3	12
Եղեգնաձոր	2	4	2	3	0	1
Վայք	3	8	2	8	1	0
Զեքուկ	0	0	0	0	0	0
ՎԱՅՈՑ ՉՈՐԻ ՄՈՎ	5	12	4	11	1	1
Իջևան	4	2	3	2	1	0
Նոյեմբերյան	4	1	4	2	0	0
Տավուշ	3	2	2	1	1	0
Դիլիջան	1	2	1	0	0	2
ՏՄՎՈՒՇԻ ՄՈՎ	12	5	10	5	2	0
Տրանսպորտի ՈՎ	4	2	4	0	0	2
<<Զվարթնոց>> ՈՐ	2	2	2	2	0	0
ԿՀՂՊ ԳՎ	251	112	251	112	0	0
Ընդամենը	995	717	871	575	124	142

Աղյուսակ 2. Ոստիկանության տարածքային մարմինների կողմից հայտնաբերված թմրամիջոցների, թմրամիջոցների, հոգեմետ նյութերի և դրանց պրեկուրսորների ապօրինի շրջանառության հետ կապված հանցագործությունների և իրավախախտումների թվային պատկերը

ԹՄՐԱՄԻՉՈՑՆԵՐԻ ԱՆՕՐԻՆԱԿԱՆ ՇՐՋԱՆԱՌՈՒԹՅԱՆ ԴԵՄ ՊԱՅՔԱՐԻ ՎԱՐՉՈՒԹՅՈՒՆ



ՀՀ ոստիկանության փորձաքրեագիտական վարչությունից, ՀՀ ԳԱԱ <<Փորձաքննությունների ազգային բյուրո>>-ից, ՀՀ <Փորձագիտական կենտրոն>> պետական ոչ առևտրային կազմակերպությունից ստացված տեղեկությունների համաձայն 2012թ. 6 ամիսների ընթացքում հանրապետության իրավապահ մարմինների կողմից թմրամիջոցների, հոգեմետ նյութերի և դրանց պրեկուրսորների ապօրինի շրջանառության հետ կապված հանցագործությունների հայտնաբերման արդյունքում ապօրինի շրջանառությունից ընդհանուր առմամբ առգրավվել և փորձաքննության է ներկայացվել **5 կգ 586 գրամ** տարբեր տեսակի թմրամիջոց, **18.8 գր** հոգեմետ նյութ, **207.3** միլիլիտր պրեկուրսոր /քացախաթթվի անհիդրիդ, աղաթթու/, 2011թ. 6 ամիսներին համապատասխանաբար՝ **13 կգ 42** գրամի, **26.7** գրամի և **668.4** միլիլիտր պրեկուրսորի դիմաց:



Գրաֆիկ 4. Հանրապետության իրավապահ մարմինների կողմից ապօրինի շրջանառությունից հայտնաբերված և առգրավված թմրամիջոցների, հոգեմետ նյութերի և դրանց պրեկուրսորների քանակական /գրաֆիկական/ պատկերը

ԹՄՐԱՄԻՋՈՑԻ ՏԵՄԱԿԸ	2011թ. 6 ամիս /գր/	2012թ. 6 ամիս /գր/	+, -
Մարիխուանա	6083.9	2999.1	-3084.8
Հաշիշ	119.1	90.8	-28.3
Հաշիշային յուղ	69.54	26.9	-42.64
Ափիոն	907.8	2442.3	+1534.5
Ացետիլացված ափիոն	24.69	12.2	-12.49
Մորֆին	0	0.018	+0.018
Հերոին	550.1	4.65	-545.45
Կոկաին	2.11	0.32	-1.79
Կոդեին	14.3	8.3	-6.0
Մեթադոն	0.015	0.04	+0.025



<i>Օմնուպոն</i>	0	0.3	+0.3
<i>Բույրենորֆին</i>	29.3	0.422	-28.8
<i>Մետամֆետամին</i>	1241.7	1.3	-1240.4
<i>Ամֆետամին</i>	3999.9	0	-3999.9
ԸՆԴԱՄԵՆԸ	13042.4	5586.6	-7455.8

Աղյուսակ 3. Հանրապետության իրավապահ մարմինների կողմից ապօրինի շրջանառությունից հայտնաբերված և առգրավված թմրամիջոցների ցանկը

Այսպես կոչված <<ծանր>> թմրամիջոցներից <<ափիոնը>>, <<ամֆետամինը>> հիմնականում /98%/ ապօրինի ներկրվում է Իրանի Իսլամական Հանրապետությունից ինչպես ցամաքային այնպես էլ օդային ճանապարհով, <<հերոին>> տեսակի թմրամիջոցը քիչ քանակությամբ ներկրվում է Թուրքիայից ցամաքային ճանապարհով, իսկ սինթետիկ թմրամիջոցներից <<սուբուտեքս>> տեսակի թմրամիջոցը, որի առգրավումը վերջին տարիներում ավելացել է՝ օդային ճանապարհով ներկրվում է Ֆրանսիայից:

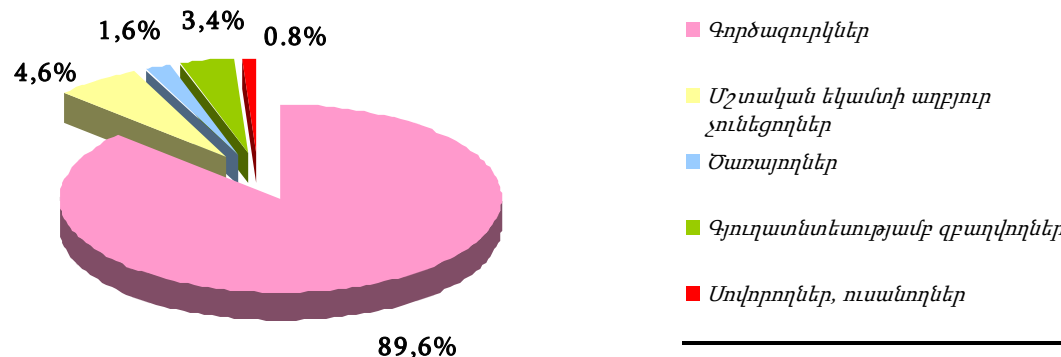
Հաշվետու ժամանակաշրջանում թմրամոլության, թմրամիջոցների, հոգեմետ նյութերի և դրանց պրեկուրսորների ապօրինի շրջանառության համար քրեական պատասխանատվության է ենթարկվել **319** անձ, որից **64**-ը՝ նախկինում դատապարտված անձիք են /2011թ. 6 ամիսներին՝ **332**-ը, որից **59**-ը՝ նախկինում դատապարտվածներն են/, **11**-ը՝ օտարերկրացի են /2011թ. 6 ամիսներին՝ **11**-ը/, **18**-ը կանայք են /2011թ. 6 ամիսներին՝ **7**-ը/, իսկ անչափահասների ներգրավվածությունը նախորդ տարվա վեց ամիսների համեմատ նվազել է 3-ով /2011թ. 6 ամիսներին՝ **4**, 2012թ. 6 ամիսներին՝ **1**:/

ՀՀ քր. օր-ի 266 հոդվածի հատկանիշներով քրեական պատասխանատվության է ենթարկվել **94** անձ /2011թ. 6 ամիսներին՝ **122** անձ/, որից **16**-ը՝ նախկինում հանցագործություն կատարած անձիք են /2011թ. 6 ամիսներին՝ **21**-ը/:

	2011թ. 6 ամիս		2012թ. 6 ամիս	
	անձիք	տոկոսը	անձիք	տոկոսը
Ընդամենը	332	X	319	X
<i>Այդ թվում կին</i>	7	2.1	18	5.6
<i>Անչափահաս</i>	4	1.2	1	0.3
<i>18-ից 24 տարեկան</i>	21	6.3	27	8.4
<i>25-ից 29 տարեկան</i>	30	9.1	32	10.0
<i>30-ից 49 տարեկան</i>	217	65.3	199	62.4
<i>50-ից բարձր</i>	60	18.1	60	18.9
<i>Օտարերկրացի</i>	11	3.3	11	3.4



Աղյուսակ 4. Թմրամիջոցների, հոգեմետ նյութերի և դրանց պրեկուրսորների ապօրինի շրջանառության համար քրեական պատասխանատվության ենթարկված անձանց տարիքային կազմը



Գրաֆիկ 5. Քրեական պատասխանատվության ենթարկված անձանց սոցիալական կազմը

ՀՀ առողջապահության նախարարության <<Հոգեբուժական բժշկական կենտրոն>> ՓԲԸ-ի նարկոլոգիական կլինիկա և ՀՀ ԳԱԱ <<Փարմաբնությունների ազգային բյուրո>> պետական ոչ առևտրային կազմակերպություն ներկայացված անձանց օրգանիզմում հայտնաբերված թմրամիջոցների վերաբերյալ թվային պատկերը ցույց է տալիս, որ նվազել է ներարկային եղանակով թմրամիջոց գործածողների թիվը, որը աշխարհում մյուս երկրներում ունի աճի միտում:

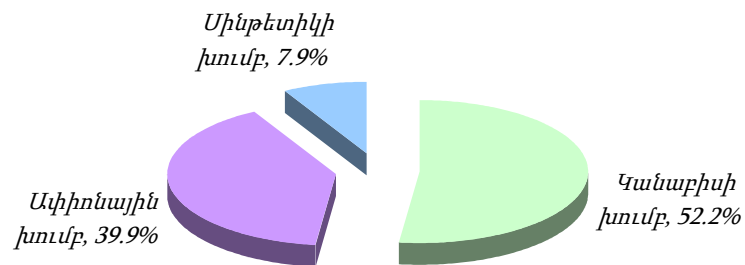
Համաձայն ՀՀ առողջապահության նախարարության <<Հոգեբուժական բժշկական կենտրոն>> ՓԲԸ-ի նարկոլոգիական կլինիկայի կողմից ներկայացված տվյալների 01.01.2012թ. դրությամբ թմրամոլ ախտորոշմամբ հաշվառման մեջ են 3867 անձ:

Հաշվետու ժամանակը	օգտագործել են թմրամիջոց /անձ/	կանաբիսի խումբ	ափիատի խումբ	սինթետիկի խումբ
2011թ. 6 ամիս	546	285 /52.2 %/	218 /39.9 %/	43 /7.9 %/
2012թ. 6 ամիս	500	303 /60.6 %/	180 /36.0 %/	17 /3.4 %/

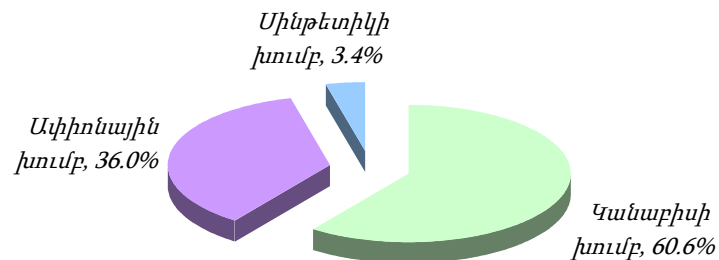
Աղյուսակ 5. Հաշվառման վերցված առանց բժշկի նշանակման թմրամիջոց գործածող անձանց թվային պատկերը՝ ըստ թմրամիջոցի տեսակի



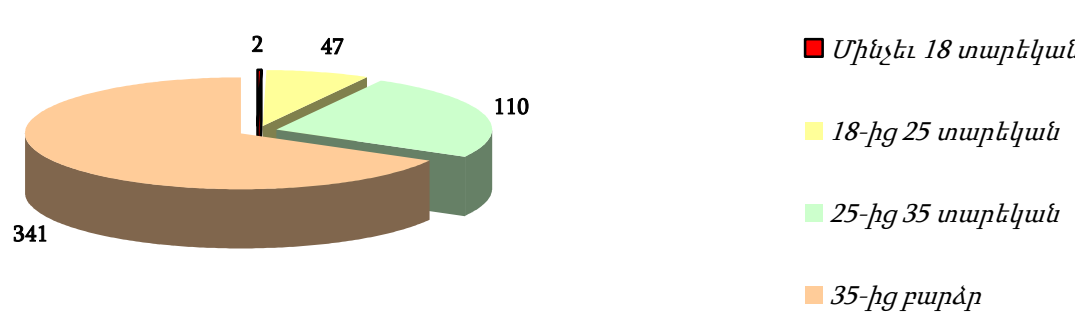
2011 թ. 6 ամիս



2012 թ. 6 ամիս



Գրաֆիկ 6. Հաշվառման վերցված առանց բժշկի նշանակման թմրամիջոց գործածող անձանց թվային պատկերը՝ ըստ թմրամիջոցի տեսակի



Գրաֆիկ 7. Առանց բժշկի նշանակման թմրամիջոցներ գործածող անձանց տարիքային կազմը

<<Վարչական իրավախախտումների մասին>> ՀՀ օր-ի 110 պրիմ 2 հոդվածի հատկանիշներով 2011թ. 6 ամիսներին գրանցվել է 1 դեպք, 2012թ. 6 ամիսներին՝ 0 դեպքի դիմաց: Նույն օրենքի 44.1, 44.2 հոդվածների հատկանիշներով 2011թ. 6 ամիսներին գրանցված 123 դեպքի դիմաց 2012թ. 6 ամիսներին արձանագրվել է 142 իրավախախտման դեպք:



Սուբստրատ / 1 հար/ մեծածախ /1գր/	100-110 ԱՄՆ \$ 50-60 ԱՄՆ \$
Տրամադրվ /10 հար/	13 ԱՄՆ \$
Էքստրադի /1 հար/ մեծածախ /1հար/	50 ԱՄՆ \$ 20-25 ԱՄՆ \$

Թմրամիջոցի տեսակը	Գինը
Կոկաին /1գր/	250-300 ԱՄՆ \$
Ափիոն /1 գր/ մեծածախ /1գր/	50-80 ԱՄՆ \$ 25-30 ԱՄՆ \$
Կակաչի ծղոտ /1 գր/	80 ԱՄՆ ցենտ
Հոլանդական մարիխուանա /1 գր/ մեծածախ /1գր/	40-50 ԱՄՆ \$ 30 ԱՄՆ \$
Մարիխուանա /1գր/ մեծածախ /1գր/	20-25 ԱՄՆ \$ 10-12 ԱՄՆ \$
Հաշիշ /1 գր/	40-50 ԱՄՆ \$
Մորֆի /1 %, 1 սրվակ/	15-20 ԱՄՆ \$
Հերոին /1 գր/ մեծածախ /1գր/	100-110 ԱՄՆ \$ 50-60 ԱՄՆ \$

Աղյուսակ 6. Թմրամիջոցների գները հանրապետության «սև» շուկայում



ՀՀ Քր.օր-ի հոդվածներ	Վերնագիր
266	Թմրամիջոցների, հոգեմետ նյութերի եւ դրանց պրեկուրսորների ապօրինի շրջանառությունն իրացնելու նպատակով կամ դրանց ապօրինի իրացնելը
267	Թմրամիջոցներ կամ հոգեմետ նյութեր, ինչպես նաև այդպիսիք պատրաստելու համար օգտագործվող եւ հատուկ հսկողության տակ գտնվող նյութեր, սարքավորումներ կամ գործիքներ արտադրելու, ձեռք բերելու, պահելու, հաշվառելու, բաց թողնելու, փոխադրելու կամ առաքելու կանոնները խախտելը
268	Թմրամիջոցների կամ հոգեմետ նյութերի ապօրինի շրջանառությունն առանց իրացնելու նպատակի
269	Թմրամիջոցներ կամ հոգեմետ նյութեր հափշտակելը կամ շորթելը
269.1	Թմրամիջոցներ կամ հոգեմետ նյութեր կամ դրանց պրեկուրսորներ ստանալու իրավունք տվող փաստաթղթեր ապօրինի պատրաստելը, օգտագործելը, կեղծելը կամ կեղծված փաստաթղթեր իրացնելը
270	Թմրամիջոցներ կամ հոգեմետ նյութեր ստանալու իրավունք տվող դեղատոմսեր կամ այլ փաստաթղթեր ապօրինի տալը
272	Թմրամիջոցների կամ հոգեմետ նյութերի գործածմանը հակելը կամ ներգրավելը
273	Մշակումն արգելված թմրանյութեր, հոգեմետ, խիստ ներգործող կամ թունավոր նյութեր պարունակող բույսեր ապօրինի ցանելը կամ աճեցնելը
274	Թմրամիջոցներ կամ հոգեմետ նյութեր գործածելու համար որջեր կազմակերպելը կամ պահելը
ՀՀ վարչ. օր-ի հոդվածներ	Վերնագիր
44.1	Մանր չափերով թմրամիջոցների կամ հոգեմետ նյութերի ապօրինի շրջանառությունն առանց իրացնելու նպատակի
44.2	Առանց բժշկի նշանակման թմրամիջոցներ կամ հոգեմետ նյութեր գործածելը
110 պրիմ 1	Թմրանյութեր պարունակող ցանքերի հսկողության ապահովման ուղղությամբ միջոցներ չձեռնակելը
110 պրիմ 2	Ապօրինաբար ձիթախաշխաշ կամ կանեփ ցանելը կամ աճեցնելը
179 պրիմ	Պոռնկությամբ զբաղվելը

Աղյուսակ 7. Քրեական և վարչական իրավախախտումների մասին ՀՀ օրենսգրքերից քաղվածքներ